


# Freguesia de Aguiar de Sousa



Relatório de Gestão

Ano 2025



## Índice

1.	Enquadramento Legal.....	3
2.	Caracterização da Entidade .....	4
3.	Demonstração da Execução Orçamental da Receita.....	5
3.1	Resumo da Demonstração da execução Orçamental da Receita.....	5
3.2.	Evolução das Receitas Arrecadadas .....	7
4.	Demonstração da Execução orçamental da Despesa.....	8
4.1.	Resumo da Demonstração da Execução Orçamental da Despesa .....	8
4.2.	Evolução das Despesas Pagas.....	10
5.	Demonstração da Execução do Plano Plurianual de Investimentos.....	11
6.	Demonstração da Execução do Plano de Atividades.....	12
7.	Receitas por cobrar no final do período .....	13
8.	Compromissos a transitar e obrigações a transitar.....	13
9.	Retenções e Operações de Tesouraria.....	20
9.1.	Mapa de Retenções.....	20
9.2.	Operações de Tesouraria .....	20
10.	Resumo Diário de Tesouraria .....	21
11.	SISAL - Sistema de Informação para o Subsetor da Administração Local.....	21
12.	Conclusão .....	22



## 1. Enquadramento Legal

O Decreto-Lei nº 192/2015, de 3 de setembro aprova o Sistema de Normalização Contabilística para as Administrações Públicas (SNC-AP). O SNC-AP permite implementar e fomentar uma harmonização contabilística e aumentar o alinhamento entre a contabilidade pública e as contas nacionais e contribuir para a satisfação das necessidades dos utilizadores da informação do sistema de contabilidade e relato orçamental e financeiro das administrações públicas.

Nos termos do disposto no artigo 5.º do Decreto-Lei n.º 192/2015, de 11 de setembro, que aprovou o SNC-AP, as entidades de menor dimensão e risco orçamental beneficiam de um regime simplificado de contabilidade pública. A Portaria nº 218/2016 de 9 de agosto, estabelece um regime simplificado do SNC-AP, aplicado às entidades de menor dimensão e risco orçamental.

Relativamente às freguesias em que seja aplicado o regime simplificado, a função do contabilista público pode ser assegurada por um contabilista certificado, conforme previsto no nº 4 do art.º nº 8 do Decreto-Lei 192/2015 de 11 de setembro. Para este efeito, a Junta de Freguesia assegurou os serviços de contabilidade à Sociedade de Contabilidade SMARTFREG – Consultoria Autárquica.

No sentido de desonerar as mencionadas entidades do esforço de aplicação do conjunto completo das normas de contabilidade financeira que integram o SNC-AP, o regime simplificado contempla dois grupos de entidades públicas — as pequenas entidades e as microentidades —, definidos em função da relevância da sua execução orçamental, os quais ficam sujeitos a obrigações reduzidas face ao regime geral do SNC-AP, quanto à contabilização das transações e outros acontecimentos, bem como em relação ao seu relato.

O regime simplificado para as microentidades é composto pelos seguintes elementos: Norma de Contabilidade Pública 26 — Contabilidade e Relato Orçamental, a qual integra o Anexo II referido no artigo 2.º do Decreto-Lei n.º 192/2015, de 11 de setembro e divulgação do inventário do património.

São consideradas microentidades aquelas que, integrando o âmbito do SNC-AP definido no artigo 3.º do Decreto-Lei n.º 192/2015, de 11 de setembro, apresentem nas duas últimas prestações de contas um montante global de despesa orçamental paga inferior ou igual a 1.000.000 €.

O presente Relatório de Gestão e Documentos de Prestação de Contas do ano de **2025** serão submetidos à aprovação e apreciação do Órgão Executivo e do Órgão Deliberativo, respetivamente, nos termos do disposto nos artigos 16º, nº1, alínea e) e alínea b), do nº1 do artigo 9º da Lei 75/2013, de 12 de setembro.

FG  
SUS  
11/07

## 2. Caracterização da Entidade

### 2.1 – Identificação da Entidade

Freguesia de Aguiar de Sousa

### 2.2. – Descrição sumária das Atividades

A freguesia é representada pela assembleia de freguesia (órgão deliberativo) e pela junta de freguesia (órgão executivo), apresenta um conjunto de atribuições que, nos termos do regime jurídico das autarquias locais, corresponde à promoção e salvaguarda dos interesses próprios das populações, nos domínios do: planeamento, gestão e realização de investimentos nos casos e termos previstos na lei, proteção civil, cultura, educação, tempos livres e desporto, ação social, proteção da comunidade, equipamento rural e urbano, ambiente e salubridade.

### 2.3 – Composição do Órgão Executivo em 31-12-2025

Presidente – Fernando Gonçalo Sousa Santos

Secretário – Hélder José Vieira Costa

Tesoureira - Suse Marlene da Rocha Cunha

### 2.4 – Nº de Eleitores

< 10.000 eleitores

### 2.5 – Organização Contabilística

A Freguesia de Aguiar de Sousa está inserida no regime das microentidades, composta norma de Contabilidade Pública 26 — Contabilidade e Relato Orçamental e divulgação do inventário do património.

### 2.6 – Recursos Humanos a 31-12-2025

Assistentes Técnicos - 1

Assistentes Operacionais - 5

FG  
Sousa

### 3. Demonstração da Execução Orçamental da Receita

O mapa de demonstração de execução orçamental da receita tem como finalidade permitir o controlo da execução orçamental da receita durante o período contabilístico. Esta demonstração deve permitir controlar todas as fases da execução do orçamento da receita, nomeadamente as liquidações e quais os valores cobrados e por receber.

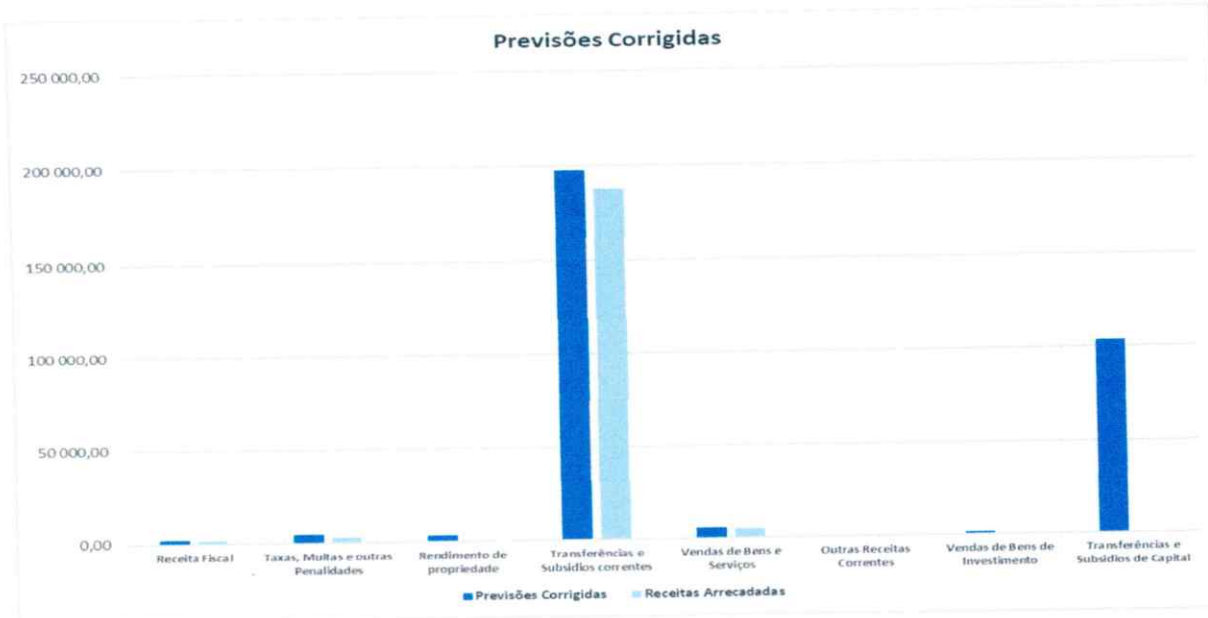
#### 3.1 Resumo da Demonstração da execução Orçamental da Receita

Rubrica	Descrição	Previsões Corrigidas	Receitas Arrecadadas	Grau de Execução	% receitas Arrecadadas
<b>Total das Receitas Correntes</b>		<b>212 317,50</b>	<b>197 162,05</b>	<b>92,86%</b>	<b>100,00%</b>
R1	Receita Fiscal	1 820,00	1 613,65	88,66%	0,82%
R3	Taxas, Multas e outras Penalidades	4 150,00	2 727,00	65,71%	1,38%
R4	Rendimento de propriedade	3 000,00	0,00	0,00%	0,00%
R5	Transferências e Subsídios correntes	197 684,06	187 528,90	94,86%	95,11%
R6	Vendas de Bens e Serviços	5 500,00	4 873,11	88,60%	2,47%
R7	Outras Receitas Correntes	163,44	419,39	256,60%	0,21%
<b>Total das Receitas de Capital</b>		<b>104 072,50</b>	<b>0,00</b>	<b>0,00%</b>	<b>0,00%</b>
R8	Vendas de Bens de Investimento	1 000,00	0,00	0,00%	0,00%
R9	Transferências e Subsídios de Capital	103 072,50	0,00	0,00%	0,00%
<b>Total de Receitas Orçamentais</b>		<b>316 390,00</b>	<b>197 162,05</b>	<b>62,32%</b>	<b>100,00%</b>
Saldo da Gerência Anterior - Na posse do Serviço		37 581,55	37 581,55	100,00%	
<b>Total da Receita com SGA</b>		<b>353 971,55</b>	<b>234 743,60</b>	<b>66,32%</b>	

A Freguesia de Aguiar de Sousa previu arrecadar no ano de 2025 um montante de 353.971,55 euros dos quais arrecadou 234.743,60 euros que se distribuem pelas rubricas acima mencionadas, sendo que o grau de Execução Orçamental das receitas se situa nos 66,32%.

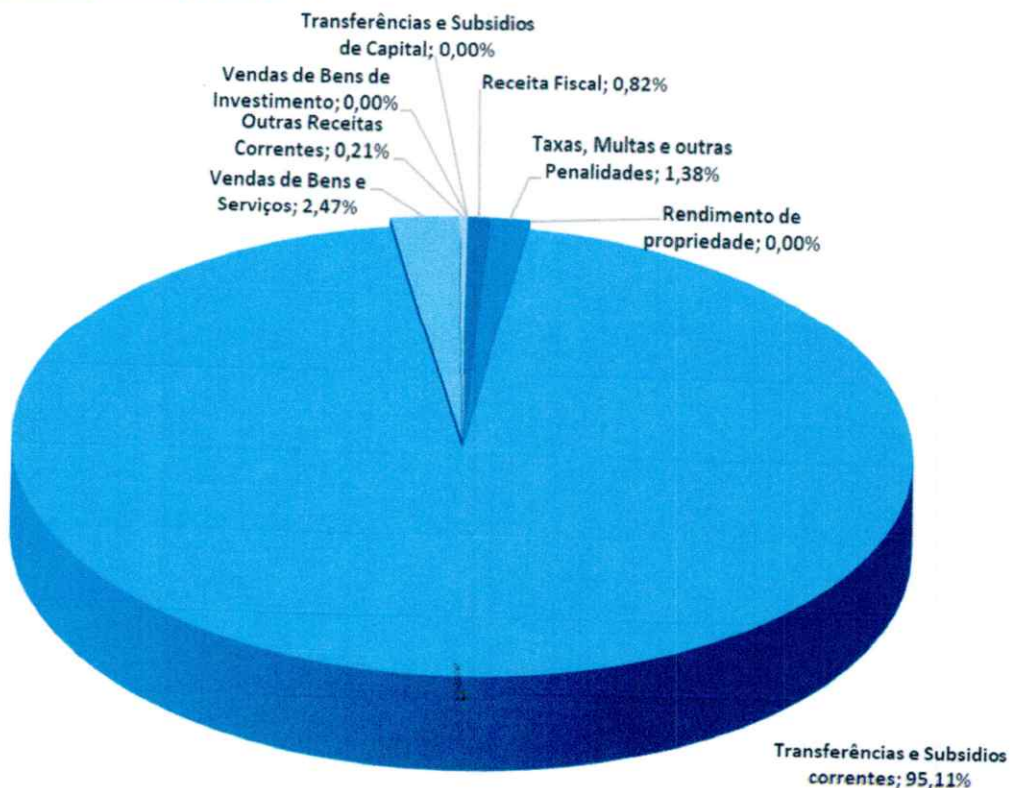
No que respeita à afetação das receitas pelas diferentes rubricas é possível constatar que, durante este período, a Freguesia de Aguiar de Sousa arrecadou receitas em praticamente todas as rubricas que havia previsto no início do ano, sendo a rubrica R5 – Transferências e Subsídios Correntes, aquela em que a autarquia arrecadou a quantia mais elevada.

76  
SUSA  
H0



Relativamente aos índices de receitas arrecadadas verifica-se que a rubrica R5 – Transferências e Subsídios Correntes por si só, representa cerca de 95,11% do volume total da receita arrecadada, a rubrica R6 – Vendas de Bens e Serviços representa 2,47% da receita arrecadada, enquanto as restantes rubricas, na sua totalidade, representam cerca de 2,42% do total das receitas arrecadadas.

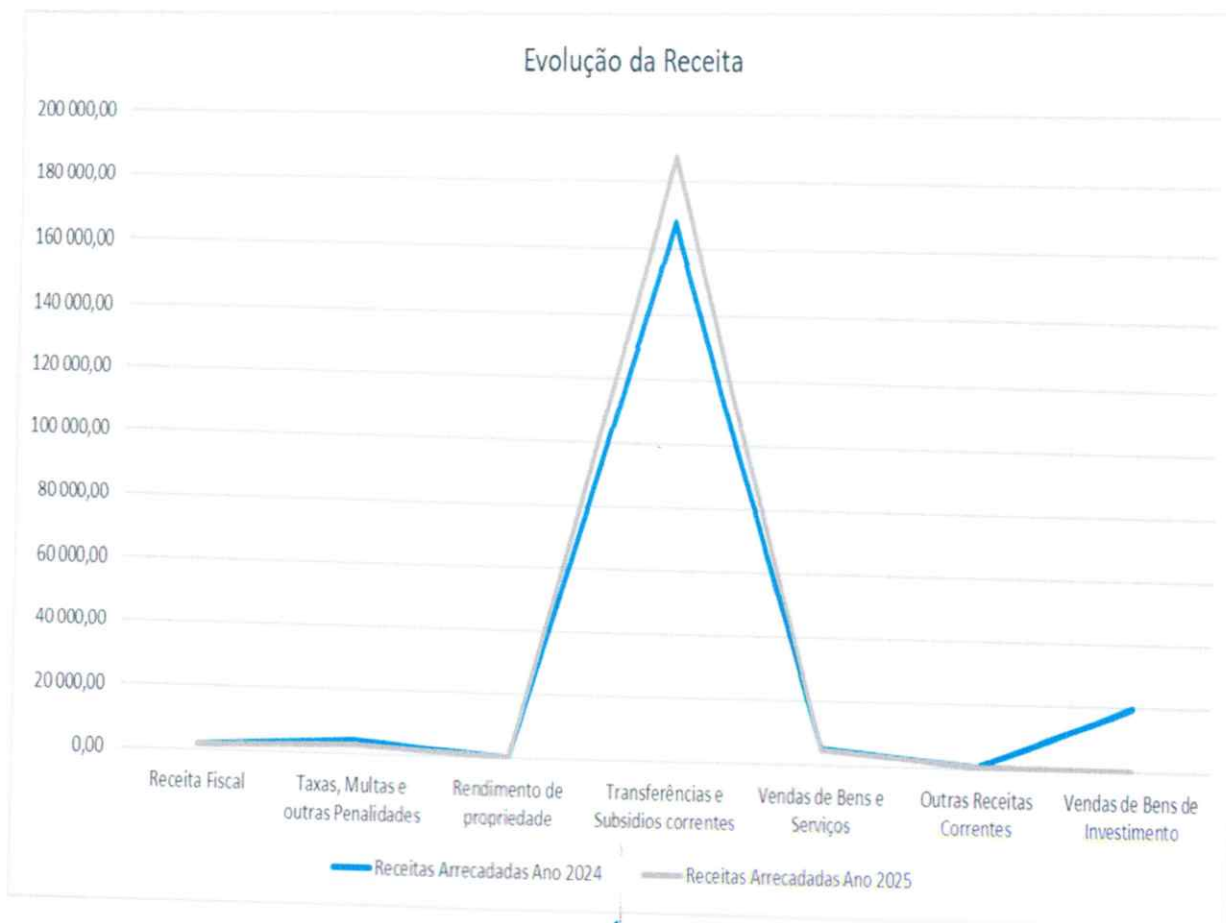
### % Receitas Arrecadadas



## 3.2. Evolução das Receitas Arrecadadas

Rubrica	Descrição	Receitas Arrecadadas Ano 2024	Receitas Arrecadadas Ano 2025	Varição Absoluta	Varição Relativa (%)
<b>Total das Receitas Correntes</b>		<b>178 827,30</b>	<b>197 162,05</b>	<b>18 334,75</b>	<b>10,25%</b>
R1	Receita Fiscal	1 551,08	1 613,65	62,57	4,03%
R3	Taxas, Multas e outras Penalidades	4 111,97	2 727,00	-1 384,97	-33,68%
R4	Rendimento de propriedade	0,00	0,00	0,00	0,00%
R5	Transferências e Subsídios correntes	167 618,60	187 528,90	19 910,30	11,88%
R6	Vendas de Bens e Serviços	5 289,78	4 873,11	-416,67	-7,88%
R7	Outras Receitas Correntes	255,87	419,39	163,52	63,91%
<b>Total das Receitas de Capital</b>		<b>20 388,93</b>	<b>0,00</b>	<b>-20 388,93</b>	<b>-100,00%</b>
R8	Vendas de Bens de Investimento	20 000,00	0,00	-20 000,00	-100,00%
R9	Transferências e Subsídios de Capital	388,93	0,00	388,93	100,00%
<b>Total das Receitas Orçamentais</b>		<b>199 216,23</b>	<b>197 162,05</b>	<b>-2 054,18</b>	<b>-1,03%</b>

Do total das receitas arrecadadas durante o ano de 2025, evidencia-se que houve um decréscimo de 2.054,18 euros em relação ao ano anterior o que corresponde a uma diminuição de 1,03% das receitas arrecadadas.



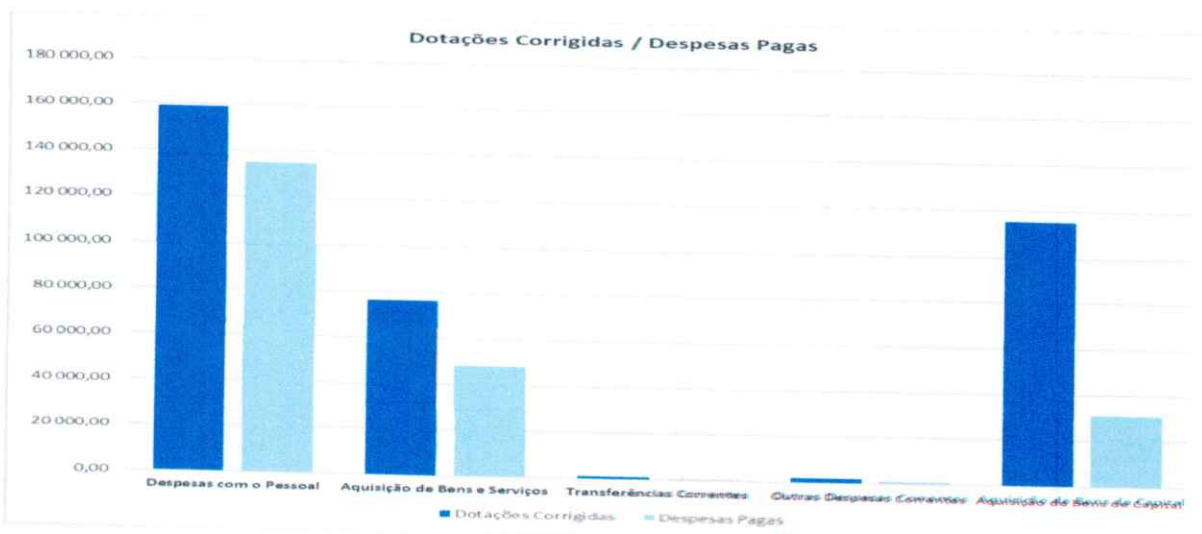
#### 4. Demonstração da Execução orçamental da Despesa

O mapa de demonstração de execução orçamental despesa tem como finalidade permitir o controlo da execução orçamental da despesa durante o período contabilístico. Esta demonstração deve permitir controlar todas as fases da execução do orçamento da despesa, nomeadamente os compromissos assumidos e quais os valores pagos e por pagar.

##### 4.1. Resumo da Demonstração da Execução Orçamental da Despesa

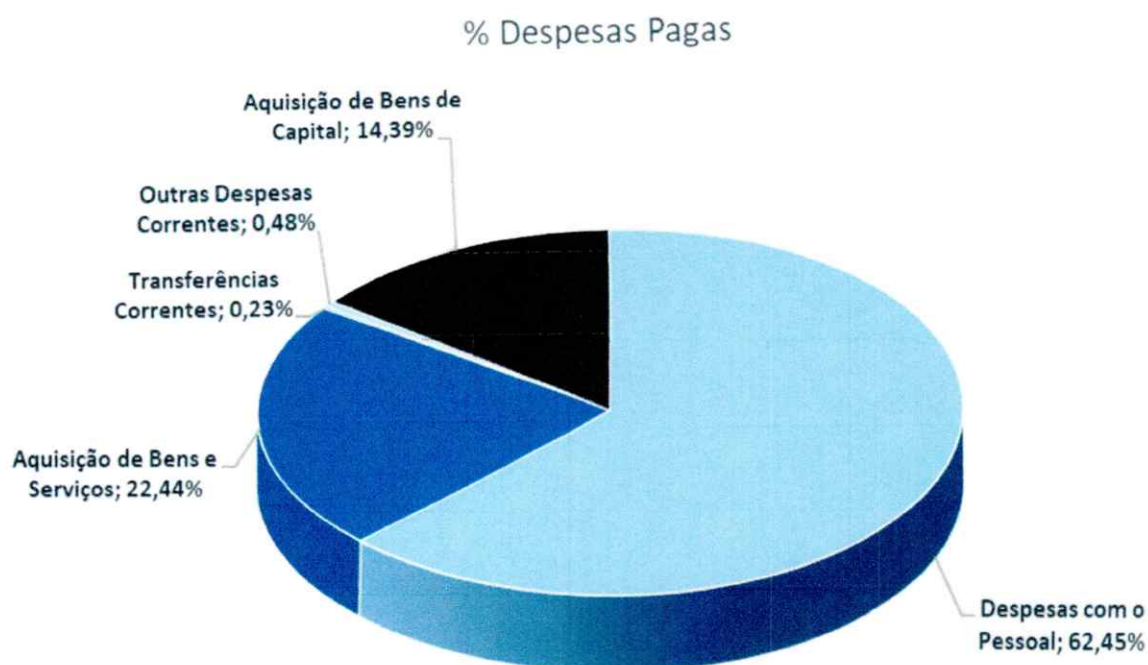
Rubrica	Descrição	Dotações Corrigidas	Despesas Pagas	Grau de Execução	% Despesas Pagas
<b>Total das Despesas Correntes</b>		<b>238 426,65</b>	<b>184 885,89</b>	<b>77,54%</b>	<b>85,61%</b>
D1	Despesas com o Pessoal	159 000,19	134 869,01	84,82%	62,45%
D2	Aquisição de Bens e Serviços	76 168,95	48 469,49	63,63%	22,44%
D4	Transferências Correntes	1 200,00	500,00	41,67%	0,23%
D5	Outras Despesas Correntes	2 057,51	1 047,39	50,91%	0,48%
<b>Total das Despesas de Capital</b>		<b>115 544,90</b>	<b>31 084,08</b>	<b>26,90%</b>	<b>14,39%</b>
D6	Aquisição de Bens de Capital	115 544,90	31 084,08	26,90%	14,39%
<b>Total Despesa</b>		<b>353 971,55</b>	<b>215 969,97</b>	<b>61,01%</b>	<b>100,00%</b>

No que respeita à afetação das despesas pelos diferentes agrupamentos, a Freguesia de Aguiar de Sousa realizou despesas em as todas rubricas de despesa que havia previsto. O Orçamento da despesa apresentava uma previsão de 353.971,55 euros do qual gastou 215.969,97 euros, executando assim 61,01% do orçamento da despesa.



A rubrica com maior peso nas despesas foi a D1 - Despesas com o Pessoal, representando 62,45% das despesas realizadas no ano económico de 2025.

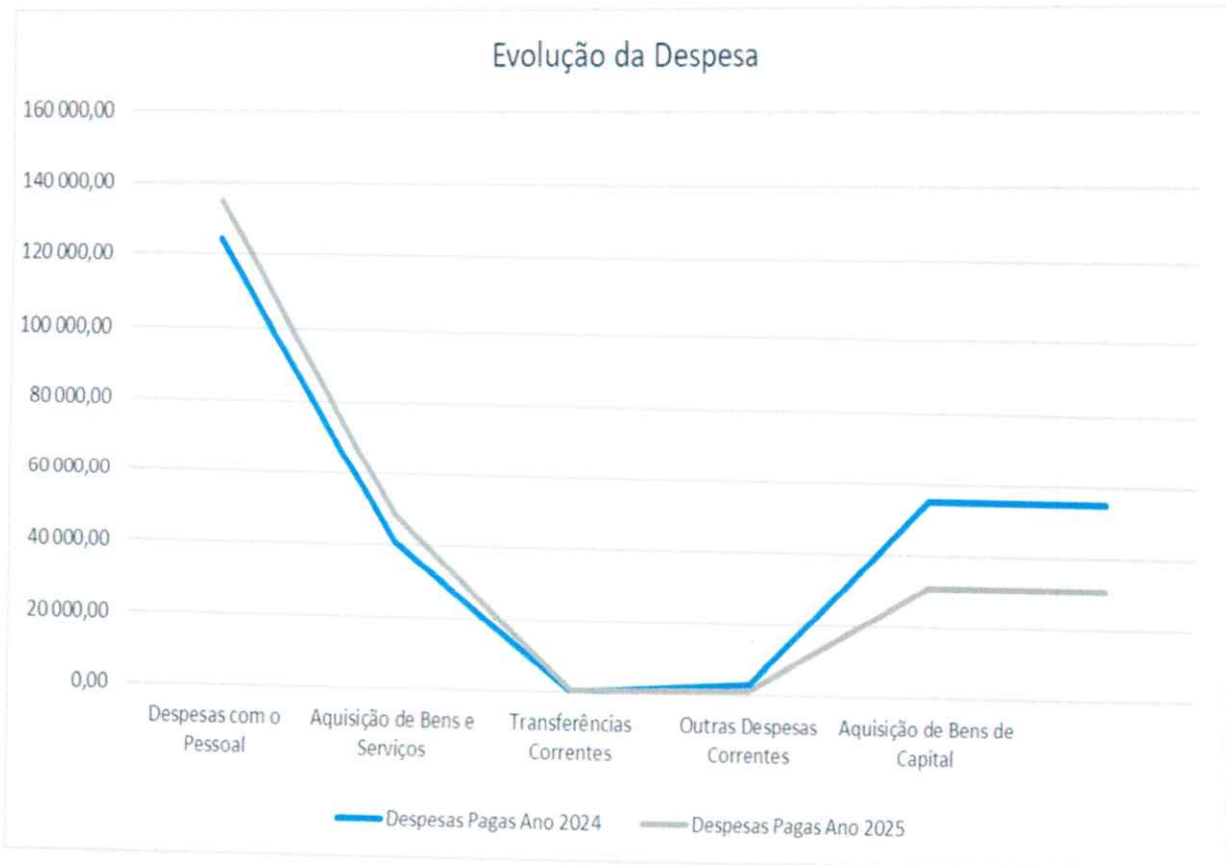
Nas restantes rubricas, a rubrica D2 – Aquisição de bens e Serviços representa 22,44% do total das despesas pagas, a D6 – Aquisição de Bens de Capital representa 14,39% das despesas pagas, a rubrica D5 – Outras Despesas Correntes representa 0,48% das despesas pagas e a rubrica D4 – Transferências Correntes representa 0,23% das despesas pagas.



## 4.2. Evolução das Despesas Pagas

Rubrica	Descrição	Despesas Pagas Ano 2024	Despesas Pagas Ano 2025	Variação Absoluta	Variação Relativa (%)
<b>Total das Despesas Correntes</b>		<b>168 123,57</b>	<b>184 885,89</b>	<b>16 762,32</b>	<b>9,97%</b>
D1	Despesas com o Pessoal	124 101,72	134 869,01	10 767,29	8,68%
D2	Aquisição de Bens e Serviços	41 062,61	48 469,49	7 406,88	18,04%
D4	Transferências Correntes	0,00	500,00	500,00	100,00%
D5	Outras Despesas Correntes	2 959,24	1 047,39	-1 911,85	-64,61%
<b>Total das Despesas de Capital</b>		<b>55 114,93</b>	<b>31 084,08</b>	<b>-24 030,85</b>	<b>-43,60%</b>
D6	Aquisição de Bens de Capital	55 114,93	31 084,08	-24 030,85	-43,60%
<b>Total Despesa</b>		<b>223 238,50</b>	<b>215 969,97</b>	<b>-7 268,53</b>	<b>-3,26%</b>

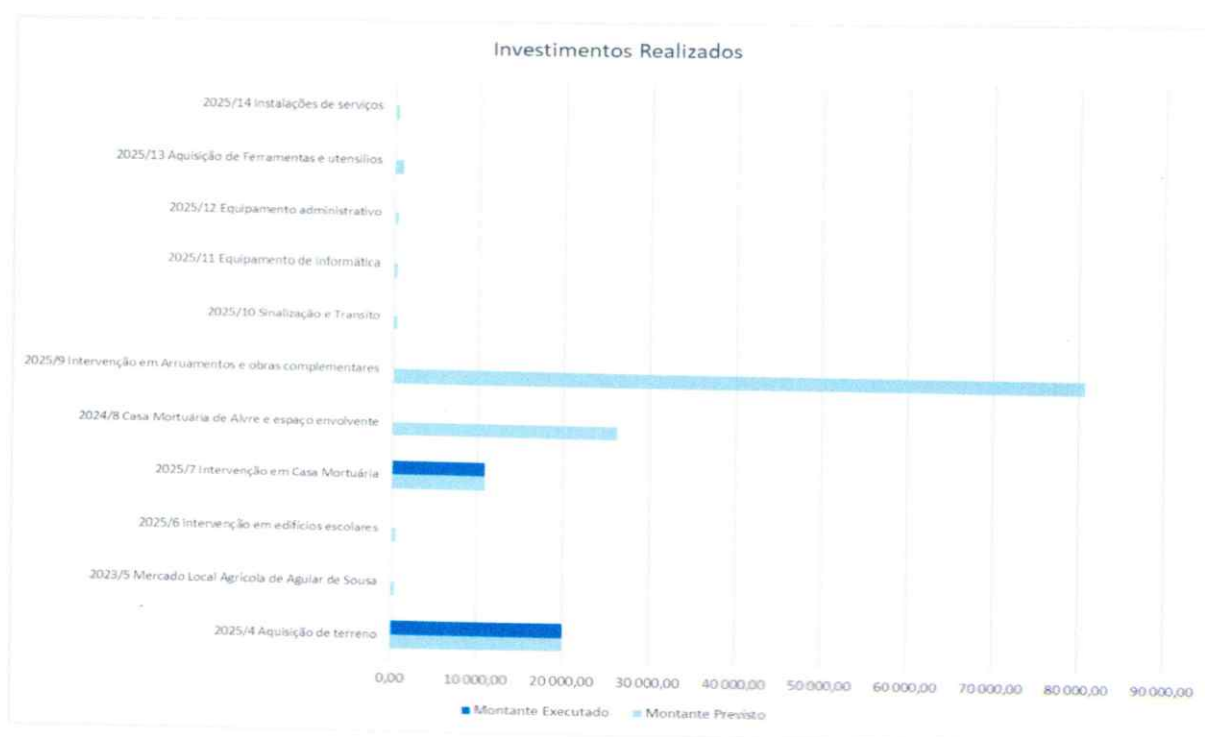
Do total das despesas pagas durante o ano de 2025, evidencia-se que houve uma diminuição de 7.268,53 euros em relação ao ano anterior o que corresponde a um decréscimo de 3,26% das despesas pagas.



## 5. Demonstração da Execução do Plano Plurianual de Investimentos

O mapa de demonstração de execução anual do PPI, que tem como finalidade permitir o controlo da execução anual do plano plurianual de investimentos, facultando informação relativa a cada programa e projeto de investimento, designadamente sobre forma de realização, fontes de financiamento, fase de execução, financiamento da componente anual e valor global do programa/projeto, e execução financeira dos anos anteriores.

Projetos	Montante Previsto	Montante Executado	Execução %	% despesas Pagas
2025/4 Aquisição de terreno	20 000,00	20 000,00	100,00%	64,34%
2023/5 Mercado Local Agrícola de Aguiar de Sousa	500,00	0,00	0,00%	0,00%
2025/6 Intervenção em edifícios escolares	500,00	0,00	0,00%	0,00%
2025/7 Intervenção em Casa Mortuária	11 000,00	10 918,00	99,25%	35,12%
2024/8 Casa Mortuária de Alvre e espaço envolvente	26 244,90	0,00	0,00%	0,00%
2025/9 Intervenção em Arruamentos e obras complementares	80 700,00	0,00	0,00%	0,00%
2025/10 Sinalização e Tránsito	500,00	0,00	0,00%	0,00%
2025/11 Equipamento de informática	500,00	166,08	33,22%	0,53%
2025/12 Equipamento administrativo	500,00	0,00	0,00%	0,00%
2025/13 Aquisição de Ferramentas e utensílios	1 100,00	0,00	0,00%	0,00%
2025/14 Instalações de serviços	500,00	0,00	0,00%	0,00%
<b>Total</b>	<b>142 044,90</b>	<b>31 084,08</b>	<b>21,88%</b>	<b>100,00%</b>



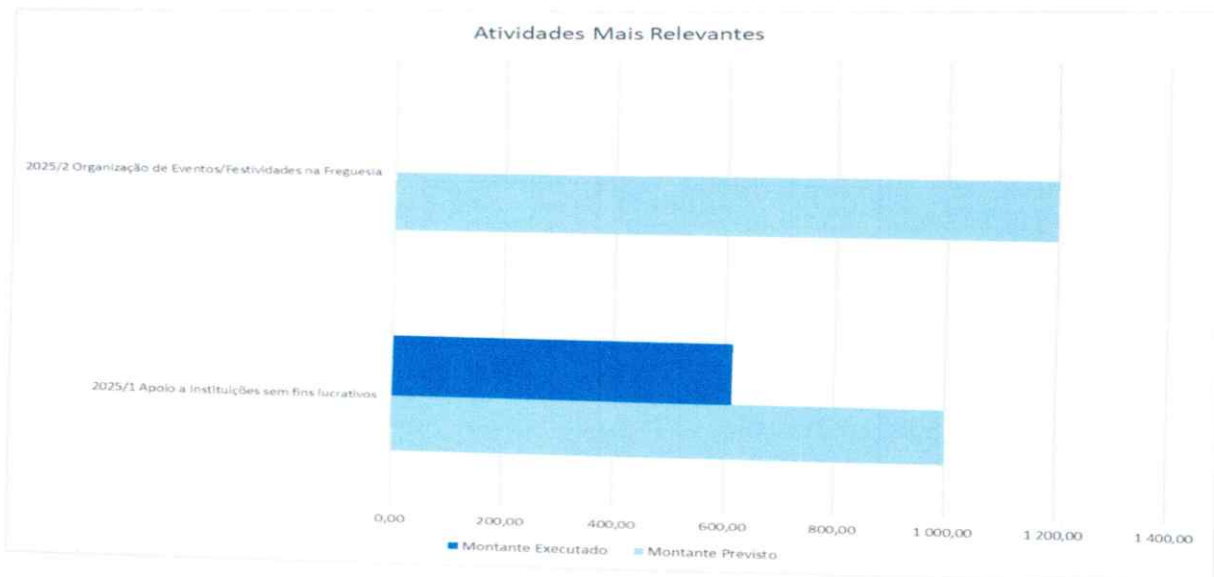
Foram aplicados em investimentos 26,90% da despesa paga, o que corresponde a um investimento de 31.084,08 euros. Do total dos investimentos realizados, 64,34% foram gastos em "2025/4 Aquisição de terreno".

*Handwritten signature and initials:*  
 Suse  
 H. S.

## 6. Demonstração da Execução do Plano de Atividades

O mapa de demonstração de execução anual do PPA, que tem como finalidade permitir o controlo da execução anual do plano plurianual de atividades, facultando informação relativa a cada programa e projeto, designadamente sobre forma de realização, fontes de financiamento, fase de execução, financiamento da componente anual e valor global do programa/projeto, e execução financeira dos anos anteriores.

Projetos	Montante Previsto	Montante Executado	Execução %	% despesas Pagas
2025/1 Apoio a Instituições sem fins lucrativos	1 000,00	614,39	61,44%	100,00%
2025/2 Organização de Eventos/Festividades na Freguesia	1 200,00	0,00	0,00%	0,00%
<b>Total</b>	<b>2 200,00</b>	<b>614,39</b>	<b>27,93%</b>	<b>100,00%</b>



## 7. Receitas por cobrar no final do período

A Junta de Freguesia não apresenta no final do período de relato, liquidações por cobrar.

## 8. Compromissos a transitar e obrigações a transitar

Os compromissos consideram-se assumidos quando é executada uma ação formal pela entidade, como sejam a emissão de ordem de compra, nota de encomenda ou documento equivalente, ou a assinatura de um contrato, acordo ou protocolo. As obrigações a transitar são obrigações que à data de 31 de dezembro não estavam pagas.

### 8.1. Compromissos Plurianuais assumidos durante o Ano 2025

A Junta de Freguesia não apresenta no final do período de relato, Compromissos Plurianuais assumido.

### 8.2. Compromissos a transitar

A Junta de Freguesia não apresenta no final do período de relato, Compromissos a transitar.

### 8.3. Obrigações por pagar

N.º Documento	Código Class. Eco.	Class. Eco.	Valor Pendente
2025/1.570	0103050202	Segurança social - Regime geral	2 148,88 €
2025/1.569	0103050202	Segurança social - Regime geral	2 889,77 €
2025/1.566	010101	Titulares de órgãos de soberania e membros de órgãos autárquicos	104,46 €
2025/1.565	01010401	Pessoal em funções	179,31 €
2025/1.565	010205	Abono para falhas	3,58 €
2025/1.564	01010401	Pessoal em funções	144,48 €
2025/1.564	010211	Subsídio de turno	17,29 €
2025/1.563	010109	Pessoal em qualquer outra situação	12,72 €
2025/1.562	01010401	Pessoal em funções	219,84 €
2025/1.561	01010401	Pessoal em funções	209,84 €
2025/1.559	01010401	Pessoal em funções	209,84 €
2025/1.558	01010401	Pessoal em funções	105,41 €
2025/1.553	020121	Outros bens	565,43 €
2025/1.552	020104	Limpeza e higiene	22,42 €

2025/1.552	020104	Limpeza e higiene	8,37 €
2025/1.546	0602010199	Outras	40,00 €
2025/1.546	0602010199	Outras	380,00 €
2025/1.545	02010202	Gasóleo	207,70 €
2025/1.544	02010202	Gasóleo	120,02 €
2025/1.543	020225	Outros serviços	41,99 €
2025/1.542	02020302	Conservações de bens - Veículos	30,29 €
2025/1.540	020214	Estudos, pareceres, projectos e consultadoria	152,52 €
2025/1.539	020217	Publicidade	49,20 €
2025/1.537	020101	Matérias-primas e subsidiárias	1 698,68 €
2025/1.536	02010202	Gasóleo	116,48 €
2025/1.533	020121	Outros bens	65,89 €
2025/1.525	02020102	Electricidade	6,04 €
2025/1.524	02020102	Electricidade	5,62 €
2025/1.523	02020102	Electricidade	124,99 €
2025/1.518	0103050202	Segurança social - Regime geral	1 494,58 €
2025/1.516	01010401	Pessoal em funções	144,48 €
2025/1.516	010211	Subsídio de turno	17,29 €
2025/1.516	010114	Subsídio de férias e de Natal	119,91 €
2025/1.515	01010401	Pessoal em funções	122,41 €
2025/1.515	010114	Subsídio de férias e de Natal	113,63 €
2025/1.512	01010401	Pessoal em funções	107,41 €
2025/1.512	010114	Subsídio de férias e de Natal	98,63 €
2025/1.511	01010401	Pessoal em funções	122,41 €
2025/1.511	010114	Subsídio de férias e de Natal	113,63 €
2025/1.510	010101	Titulares de órgãos de soberania e membros de órgãos autárquicos	52,23 €
2025/1.509	01010401	Pessoal em funções	105,41 €
2025/1.509	010114	Subsídio de férias e de Natal	96,63 €
2025/1.508	010109	Pessoal em qualquer outra situação	25,44 €
2025/1.507	01010401	Pessoal em funções	179,31 €
2025/1.507	010205	Abono para falhas	3,58 €
2025/1.507	010114	Subsídio de férias e de Natal	150,16 €
2025/1.494	02010299	Outros	29,15 €
2025/1.486	020121	Outros bens	530,00 €
2025/1.485	020214	Estudos, pareceres, projectos e consultadoria	152,52 €
2025/1.482	020121	Outros bens	76,58 €
2025/1.482	020121	Outros bens	14,37 €
2025/1.463	01010401	Pessoal em funções	8,78 €
2025/1.462	01010401	Pessoal em funções	25,78 €
2025/1.460	01010401	Pessoal em funções	46,74 €
2025/1.459	01010401	Pessoal em funções	5,27 €
2025/1.456	01010401	Pessoal em funções	25,78 €
2025/1.455	01010401	Pessoal em funções	30,26 €
2025/1.455	010211	Subsídio de turno	2,00 €

*Handwritten signature and initials:*  
 [Signature]  
 5098  
 Ha

2025/1.433	020214	Estudos, pareceres, projectos e consultadoria	152,52 €
2025/1.431	0602030501	Organização de Eventos/Festividades na Freguesia	27,77 €
2025/1.430	020106	Alimentação - Géneros para confeccionar	676,02 €
2025/1.420	020214	Estudos, pareceres, projectos e consultadoria	1 205,40 €
2025/1.416	02020302	Conservações de bens - Veiculos	200,49 €
2025/1.413	01010401	Pessoal em funções	28,26 €
2025/1.413	010211	Subsídio de turno	2,00 €
2025/1.411	01010401	Pessoal em funções	8,78 €
2025/1.409	01010401	Pessoal em funções	28,78 €
2025/1.407	01010401	Pessoal em funções	46,74 €
2025/1.405	01010401	Pessoal em funções	25,78 €
2025/1.404	01010401	Pessoal em funções	8,78 €
2025/1.400	020214	Estudos, pareceres, projectos e consultadoria	915,12 €
2025/1.387	020214	Estudos, pareceres, projectos e consultadoria	152,52 €
2025/1.365	01010401	Pessoal em funções	25,78 €
2025/1.364	01010401	Pessoal em funções	46,74 €
2025/1.359	01010401	Pessoal em funções	28,26 €
2025/1.359	010211	Subsídio de turno	2,00 €
2025/1.358	01010401	Pessoal em funções	8,78 €
2025/1.357	01010401	Pessoal em funções	25,78 €
2025/1.356	01010401	Pessoal em funções	8,78 €
2025/1.350	020117	Ferramentas e utensílios	703,97 €
2025/1.346	020214	Estudos, pareceres, projectos e consultadoria	152,52 €
2025/1.340	01010401	Pessoal em funções	10,78 €
2025/1.339	01010401	Pessoal em funções	8,78 €
2025/1.338	01010401	Pessoal em funções	25,78 €
2025/1.335	01010401	Pessoal em funções	30,26 €
2025/1.335	010211	Subsídio de turno	2,00 €
2025/1.334	01010401	Pessoal em funções	13,68 €
2025/1.331	01010401	Pessoal em funções	46,74 €
2025/1.298	020214	Estudos, pareceres, projectos e consultadoria	152,52 €
2025/1.289	01010401	Pessoal em funções	5,86 €
2025/1.289	010114	Subsídio de férias e de Natal	17,00 €
2025/1.288	01010401	Pessoal em funções	8,78 €
2025/1.287	01010401	Pessoal em funções	8,78 €
2025/1.283	01010401	Pessoal em funções	46,74 €
2025/1.281	01010401	Pessoal em funções	18,78 €
2025/1.281	010114	Subsídio de férias e de Natal	17,00 €
2025/1.280	01010401	Pessoal em funções	9,26 €
2025/1.269	020106	Alimentação - Géneros para confeccionar	6,50 €
2025/1.262	020117	Ferramentas e utensílios	895,70 €
2025/1.258	020214	Estudos, pareceres, projectos e consultadoria	152,52 €
2025/1.243	01010401	Pessoal em funções	10,74 €
2025/1.241	01010401	Pessoal em funções	8,78 €
2025/1.240	01010401	Pessoal em funções	8,78 €

2025/1.239	01010401	Pessoal em funções	9,26 €
2025/1.238	01010401	Pessoal em funções	8,78 €
2025/1.237	01010401	Pessoal em funções	8,78 €
2025/1.213	020214	Estudos, pareceres, projectos e consultadoria	152,52 €
2025/1.198	01010401	Pessoal em funções	77,30 €
2025/1.195	01010401	Pessoal em funções	105,41 €
2025/1.194	010109	Pessoal em qualquer outra situação	12,72 €
2025/1.193	010101	Titulares de órgãos de soberania e membros de órgãos autárquicos	52,23 €
2025/1.192	01010401	Pessoal em funções	123,48 €
2025/1.192	010211	Subsídio de turno	15,29 €
2025/1.191	01010401	Pessoal em funções	142,15 €
2025/1.191	010205	Abono para falhas	3,58 €
2025/1.190	01010401	Pessoal em funções	105,41 €
2025/1.189	01010401	Pessoal em funções	105,41 €
2025/1.171	020225	Outros serviços	1 002,99 €
2025/1.159	01010401	Pessoal em funções	8,78 €
2025/1.156	01010401	Pessoal em funções	8,78 €
2025/1.154	01010401	Pessoal em funções	8,78 €
2025/1.153	01010401	Pessoal em funções	8,78 €
2025/1.152	01010401	Pessoal em funções	10,74 €
2025/1.150	01010401	Pessoal em funções	8,78 €
2025/1.112	01010401	Pessoal em funções	8,78 €
2025/1.111	01010401	Pessoal em funções	8,78 €
2025/1.110	01010401	Pessoal em funções	8,78 €
2025/1.109	01010401	Pessoal em funções	8,78 €
2025/1.108	01010401	Pessoal em funções	10,74 €
2025/1.107	01010401	Pessoal em funções	8,78 €
2025/1.83	02020303	Conservações de bens - Máquinas	813,30 €
2025/1.36	01010401	Pessoal em funções	8,78 €
2025/1.35	01010401	Pessoal em funções	8,78 €
2025/1.34	01010401	Pessoal em funções	8,78 €
2025/1.33	01010401	Pessoal em funções	8,78 €
2025/1.31	01010401	Pessoal em funções	8,78 €
2025/1.29	01010401	Pessoal em funções	8,78 €
2025/1.28	020101	Matérias-primas e subsidiárias	10,74 €
2024/1.416	01010401	Pessoal em funções	837,78 €
2024/1.415	01010401	Pessoal em funções	8,22 €
2024/1.414	01010401	Pessoal em funções	8,22 €
2024/1.413	01010401	Pessoal em funções	8,22 €
2024/1.411	01010401	Pessoal em funções	9,61 €
2024/1.410	01010401	Pessoal em funções	8,22 €
2024/1.385	01010401	Pessoal em funções	8,22 €
2024/1.381	01010401	Pessoal em funções	8,22 €
2024/1.380	01010401	Pessoal em funções	8,22 €

10  
2025  
101

2024/1.379	01010401	Pessoal em funções	8,22 €
2024/1.378	01010401	Pessoal em funções	8,22 €
2024/1.376	01010401	Pessoal em funções	9,61 €
2024/1.359	01010401	Pessoal em funções	8,22 €
2024/1.358	01010401	Pessoal em funções	8,22 €
2024/1.354	01010401	Pessoal em funções	8,22 €
2024/1.352	01010401	Pessoal em funções	8,22 €
2024/1.351	01010401	Pessoal em funções	9,61 €
2024/1.350	01010401	Pessoal em funções	8,22 €
2024/1.325	01010401	Pessoal em funções	8,22 €
2024/1.323	01010401	Pessoal em funções	8,22 €
2024/1.321	01010401	Pessoal em funções	8,22 €
2024/1.319	01010401	Pessoal em funções	8,22 €
2024/1.317	01010401	Pessoal em funções	8,22 €
2024/1.316	01010401	Pessoal em funções	9,61 €
2024/1.284	01010401	Pessoal em funções	8,22 €
2024/1.282	01010401	Pessoal em funções	4,66 €
2024/1.279	01010401	Pessoal em funções	8,22 €
2024/1.278	01010401	Pessoal em funções	8,22 €
2024/1.277	01010401	Pessoal em funções	9,61 €
2024/1.255	01010401	Pessoal em funções	8,22 €
2024/1.251	01010401	Pessoal em funções	8,22 €
2024/1.248	01010401	Pessoal em funções	8,22 €
2024/1.247	01010401	Pessoal em funções	9,61 €
2024/1.246	020225	Outros serviços	974,51 €
2024/1.213	01010401	Pessoal em funções	8,22 €
2024/1.212	01010401	Pessoal em funções	8,22 €
2024/1.208	01010401	Pessoal em funções	8,22 €
2024/1.207	01010401	Pessoal em funções	5,48 €
2024/1.205	01010401	Pessoal em funções	9,61 €
2024/1.163	01010401	Pessoal em funções	8,22 €
2024/1.160	01010401	Pessoal em funções	8,22 €
2024/1.159	01010401	Pessoal em funções	8,22 €
2024/1.156	01010401	Pessoal em funções	9,61 €
2024/1.155	01010401	Pessoal em funções	8,22 €
2024/1.141	01010401	Pessoal em funções	8,22 €
2024/1.139	01010401	Pessoal em funções	8,22 €
2024/1.138	01010401	Pessoal em funções	1,92 €
2024/1.135	01010401	Pessoal em funções	9,61 €
2024/1.133	01010401	Pessoal em funções	8,22 €
2024/1.132	01010401	Pessoal em funções	8,22 €
2024/1.98	01010401	Pessoal em funções	8,22 €
2024/1.93	01010401	Pessoal em funções	9,61 €
2024/1.92	01010401	Pessoal em funções	8,22 €
2024/1.91	01010401	Pessoal em funções	8,22 €

2024/1.90	01010401	Pessoal em funções	8,22 €
2024/1.89	01010401	Pessoal em funções	8,22 €
2024/1.55	01010401	Pessoal em funções	8,22 €
2024/1.54	01010401	Pessoal em funções	8,22 €
2024/1.53	01010401	Pessoal em funções	8,22 €
2024/1.52	01010401	Pessoal em funções	8,22 €
2024/1.51	01010401	Pessoal em funções	9,61 €
2024/1.50	01010401	Pessoal em funções	8,22 €
2024/1.30	01010401	Pessoal em funções	8,22 €
2024/1.29	01010401	Pessoal em funções	8,22 €
2024/1.27	01010401	Pessoal em funções	8,22 €
2024/1.26	01010401	Pessoal em funções	8,22 €
2024/1.22	01010401	Pessoal em funções	8,22 €
2024/1.21	01010401	Pessoal em funções	9,61 €
2023/1.385	01010401	Pessoal em funções	7,69 €
2023/1.382	01010401	Pessoal em funções	7,69 €
2023/1.379	01010401	Pessoal em funções	7,69 €
2023/1.378	01010401	Pessoal em funções	7,69 €
2023/1.377	01010401	Pessoal em funções	7,69 €
2023/1.376	01010401	Pessoal em funções	9,09 €
2021/1.380	01010401	Pessoal em funções	7,03 €
2021/1.379	01010401	Pessoal em funções	6,65 €
2021/1.378	01010401	Pessoal em funções	6,65 €
2021/1.377	01010401	Pessoal em funções	6,65 €
2021/1.376	01010401	Pessoal em funções	6,65 €
2021/1.374	01010401	Pessoal em funções	6,65 €
2021/1.351	01010401	Pessoal em funções	7,03 €
2021/1.350	01010401	Pessoal em funções	6,65 €
2021/1.348	01010401	Pessoal em funções	6,65 €
2021/1.346	01010401	Pessoal em funções	6,65 €
2021/1.345	01010401	Pessoal em funções	6,65 €
2021/1.344	01010401	Pessoal em funções	6,65 €
2021/1.308	01010401	Pessoal em funções	6,65 €
2021/1.307	01010401	Pessoal em funções	6,65 €
2021/1.306	01010401	Pessoal em funções	6,65 €
2021/1.305	01010401	Pessoal em funções	6,65 €
2021/1.304	01010401	Pessoal em funções	6,65 €
2021/1.303	01010401	Pessoal em funções	7,03 €
2021/1.283	01010401	Pessoal em funções	7,03 €
2021/1.282	01010401	Pessoal em funções	6,65 €
2021/1.281	01010401	Pessoal em funções	6,65 €
2021/1.280	01010401	Pessoal em funções	6,65 €
2021/1.279	01010401	Pessoal em funções	6,65 €
2021/1.277	01010401	Pessoal em funções	6,65 €
2021/1.255	01010401	Pessoal em funções	7,03 €

2021/1.254	01010401	Pessoal em funções	6,65 €
2021/1.253	01010401	Pessoal em funções	6,65 €
2021/1.252	01010401	Pessoal em funções	6,65 €
2021/1.250	01010401	Pessoal em funções	6,65 €
2021/1.249	01010401	Pessoal em funções	6,65 €
2021/1.221	01010401	Pessoal em funções	6,65 €
2021/1.220	01010401	Pessoal em funções	6,65 €
2021/1.219	01010401	Pessoal em funções	6,65 €
2021/1.218	01010401	Pessoal em funções	6,65 €
2021/1.217	01010401	Pessoal em funções	6,65 €
2021/1.216	01010401	Pessoal em funções	7,03 €
2021/1.190	01010401	Pessoal em funções	7,03 €
2021/1.189	01010401	Pessoal em funções	6,65 €
2021/1.188	01010401	Pessoal em funções	6,65 €
2021/1.187	01010401	Pessoal em funções	6,65 €
2021/1.186	01010401	Pessoal em funções	6,65 €
2021/1.185	01010401	Pessoal em funções	6,65 €
2021/1.165	01010401	Pessoal em funções	6,65 €
2021/1.164	01010401	Pessoal em funções	6,65 €
2021/1.163	01010401	Pessoal em funções	6,65 €
2021/1.162	01010401	Pessoal em funções	6,65 €
2021/1.161	01010401	Pessoal em funções	7,03 €
2021/1.160	01010401	Pessoal em funções	6,65 €
2021/1.120	01010401	Pessoal em funções	6,65 €
2021/1.119	01010401	Pessoal em funções	6,65 €
2021/1.118	01010401	Pessoal em funções	6,65 €
2021/1.117	01010401	Pessoal em funções	6,65 €
2021/1.116	01010401	Pessoal em funções	6,65 €
2021/1.114	01010401	Pessoal em funções	7,03 €
<b>Total</b>			<b>25 562,46 €</b>

## 9. Retenções e Operações de Tesouraria

### 9.1. Mapa de Retenções

O mapa de retenções evidencia os movimentos dos valores retidos das remunerações do pessoal e entregues às respetivas entidades, bem como as retenções efetuadas aos trabalhadores independentes durante o período de relato.

Classificação	Designação	Saldo da Gerência Anterior		Movimento		Saldo para a Gerência Seguinte	
		Devedor	Credor	Débito	Crédito	Devedor	Credor
17	Operações extra-orçamentais	0,00 €	0,00 €	0,00 €	0,00 €	0,00 €	0,00 €
1701	Operações de tesouraria - Receitas do Estado	0,00 €	0,00 €	0,00 €	0,00 €	0,00 €	0,00 €
170101	IRS	0,00 €	153,13 €	687,13 €	1.319,00 €	0,00 €	785,00 €
170102	Segurança Social	0,00 €	1.323,28 €	8.500,35 €	10.194,92 €	0,00 €	3.017,85 €
170103	Caixa Geral de Aposentações	0,00 €	0,00 €	0,00 €	0,00 €	0,00 €	0,00 €
170104	Sindicato	0,00 €	964,88 €	0,00 €	648,57 €	0,00 €	1.613,45 €
170105	ADSE	0,00 €	0,00 €	2.404,19 €	2.404,19 €	0,00 €	0,00 €
1702	Outras operações de tesouraria	0,00 €	0,00 €	0,00 €	0,00 €	0,00 €	0,00 €
170201	IMT	0,00 €	0,00 €	0,00 €	0,00 €	0,00 €	0,00 €
170202	AMA	0,00 €	0,00 €	0,00 €	0,00 €	0,00 €	0,00 €
170203	IGCP	0,00 €	0,00 €	0,00 €	0,00 €	0,00 €	0,00 €
170204	Retenção Obra Mercado Local	0,00 €	0,00 €	0,00 €	0,00 €	0,00 €	0,00 €
170205	Mesas Eleitorais	0,00 €	0,00 €	0,00 €	0,00 €	0,00 €	0,00 €
	<b>Total</b>	<b>0,00 €</b>	<b>2.441,29 €</b>	<b>11.591,67 €</b>	<b>14.566,68 €</b>	<b>0,00 €</b>	<b>5.416,30 €</b>

### 9.2. Operações de Tesouraria

As operações de tesouraria são transações que geram entradas e saídas de caixa, mas não representam operações de execução orçamental, isto é, correspondem às operações que não são consideradas receita ou despesa orçamental, mas que têm expressão na tesouraria e na contabilidade de cada entidade, como é o caso da intermediação de fundos, de cobranças de receita por conta de outrem e a constituição e reforço de cauções e garantias.

Classificação	TERC	Designação	Saldo da Gerência Anterior		Movimento		Saldo para a Gerência Seguinte	
			Devedor	Credor	Débito	Crédito	Devedor	Credor
17		Operações extra-orçamentais	0,00 €	0,00 €	0,00 €	0,00 €	0,00 €	0,00 €
1701		Operações de tesouraria - Receitas do Estado	0,00 €	0,00 €	0,00 €	0,00 €	0,00 €	0,00 €
170101		IRS	0,00 €	0,00 €	0,00 €	0,00 €	0,00 €	0,00 €
170102		Segurança Social	0,00 € <sup>1</sup>	0,00 €	0,00 €	0,00 €	0,00 €	0,00 €
170103		Caixa Geral de Aposentações	0,00 €	0,00 €	0,00 €	0,00 €	0,00 €	0,00 €
170104		Sindicato	0,00 €	0,00 €	0,00 €	0,00 €	0,00 €	0,00 €
170105		ADSE	0,00 €	0,00 €	0,00 €	0,00 €	0,00 €	0,00 €
1702		Outras operações de tesouraria	0,00 €	0,00 €	0,00 €	0,00 €	0,00 €	0,00 €
170201		IMT	0,00 €	0,00 €	0,00 €	0,00 €	0,00 €	0,00 €
170202		AMA	0,00 €	0,00 €	391,50 €	756,00 €	0,00 €	364,50 €
170203		IGCP	0,00 €	6,26 €	13,13 €	29,38 €	0,00 €	22,51 €
170204		Retenção Obra Mercado Local	0,00 €	0,00 €	100,00 €	110,00 €	0,00 €	10,00 €
170205		Mesas Eleitorais	0,00 €	8.089,52 €	0,00 €	0,00 €	0,00 €	8.089,52 €
		<b>Total</b>	<b>0,00 €</b>	<b>8.095,78 €</b>	<b>1.411,08 €</b>	<b>2.710,38 €</b>	<b>0,00 €</b>	<b>9.395,08 €</b>

## 10. Resumo Diário de Tesouraria

Através do resumo diário de tesouraria é possível apurar, o montante de disponibilidades (caixas e fundo de maneiio) existentes nos cofres da freguesia, os saldos de cada uma das contas bancárias, o saldo de operações orçamentais o saldo de operações de tesouraria e as retenções por operações orçamentais.

Referência aos Registos	Saldo do dia Anterior	Entrada	Soma	Saída	Saldo para o dia seguinte
<b>CAIXAS / FUNDOS DE MANEIO</b>					
Caixa	388,48 €	7.449,15 €	7.837,63 €	7.518,48 €	319,15 €
<b>SUBTOTAL DE CAIXAS / FUNDOS MANEIO</b>	<b>388,48 €</b>	<b>7.449,15 €</b>	<b>7.837,63 €</b>	<b>7.518,48 €</b>	<b>319,15 €</b>
<b>DEPÓSITOS EM INSTITUIÇÕES BANCÁRIAS</b>					
C.G.D. - PT50 0035 0585 0000 4232 5308 2	45.288,85 €	192.752,63 €	238.041,48 €	210.191,92 €	27.849,56 €
<b>SUBTOTAL BANCÁRIO</b>	<b>45.288,85 €</b>	<b>192.752,63 €</b>	<b>238.041,48 €</b>	<b>210.191,92 €</b>	<b>27.849,56 €</b>
<b>TOTAL DISPONIBILIDADES</b>	<b>45.677,33 €</b>	<b>200.201,78 €</b>	<b>245.879,11 €</b>	<b>217.710,40 €</b>	<b>28.168,71 €</b>
Documentos	0,00 €	0,00 €	0,00 €	0,00 €	0,00 €
<b>TOTAL MOV DE TESOURARIA</b>	<b>45.677,33 €</b>	<b>200.201,78 €</b>	<b>245.879,11 €</b>	<b>217.710,40 €</b>	<b>28.168,71 €</b>
<b>OPERAÇÕES</b>					
Operações Orçamentais	37.581,55 €	197.177,14 €	234.758,69 €	215.985,06 €	18.773,63 €
Operações de Tesouraria	8.095,78 €	2.710,38 €	10.806,16 €	1.411,08 €	9.395,08 €
Operações Bancárias (Transf./Lev./Dep. entre Caixas/Bancos)	0,00 €	314,26 €	314,26 €	314,26 €	0,00 €
<b>TOTAL OPERAÇÕES</b>	<b>45.677,33 €</b>	<b>200.201,78 €</b>	<b>245.879,11 €</b>	<b>217.710,40 €</b>	<b>28.168,71 €</b>
<b>RETENÇÕES POR OPERAÇÕES ORÇAMENTAIS</b>	<b>2.441,29 €</b>	<b>14.566,68 €</b>	<b>17.007,97 €</b>	<b>11.591,67 €</b>	<b>5.416,30 €</b>

## 11. SISAL - Sistema de Informação para o Subsetor da Administração Local

O Sistema de Normalização Contabilística para as Administrações Públicas (SNC-AP), aprovado pelo Decreto-Lei n.º 192/2015, de 11 de novembro, é, nos termos do artigo 2.º, de aplicação obrigatória a todos os serviços e organismos da administração local que legalmente estejam obrigadas à aplicação do referencial contabilístico das autarquias. A DGAL disponibiliza, nos termos do art.º 98.º da LOE2019, o sistema de reporte a utilizar para o envio da informação nos termos do SNC-AP, o Sistema de Informação do Subsetor da Administração Local (SISAL), neste sentido, a Junta de Freguesia submeteu os mapas obrigatórios cumprindo assim a sua obrigação legal.

## 12. Conclusão

O mapa de demonstração de desempenho orçamental, evidência as importâncias relativas a todos os recebimentos e pagamentos ocorridos no período contabilístico, quer se reportem à execução orçamental, quer a operações de tesouraria. Nesta demonstração também se evidenciam os correspondentes saldos (da gerência anterior e para a gerência seguinte).

Recebimentos/Entrada de Fundos			Pagamentos/Saida de Fundos		
SALDO DA GERÊNCIA ANTERIOR		45.677,33€	DESPESAS ORÇAMENTAIS		215.969,97€
Execução Orçamental	37.581,55€		Correntes	184.885,89€	
Operações de Tesouraria	8.095,78€		Capital	31.084,08€	
RECEITAS ORÇAMENTAIS		197.162,05€	OPERAÇÕES DE TESOURARIA		1.411,08€
Correntes	197.162,05€				
Capital	0,00€		SALDO P/ GERÊNCIA SEGUINTE		28.168,71€
Outras	0,00€		Execução Orçamental	18.773,63€	
OPERAÇÕES DE TESOURARIA		2.710,38€	Operações de Tesouraria	9.395,08€	
<b>TOTAL</b>		<b>245.549,76€</b>	<b>TOTAL</b>		<b>245.549,76€</b>

## MOVIMENTOS DE RETENÇÕES

RETENÇÃO	17.007,97€	PAGAMENTOS	11.591,67€
----------	------------	------------	------------

Da análise do resumo da demonstração do desempenho orçamental, conclui-se que a Freguesia de Aguiar de Sousa obteve uma execução orçamental positiva no valor de 18.773,63 euros.

Órgão Executivo

11/abril/2020

Fernando Grande

Hesb

Suse daulene Rocha Correia